















# K80 Coprifilo complanare

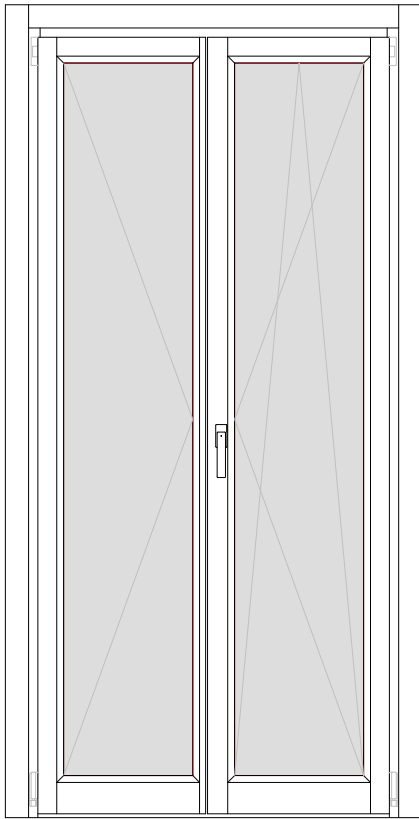
## Portafinestra A/R 2 ante-Z1 nodo centrale ridotto

### Serramenti K80\_Coprifilo complanare

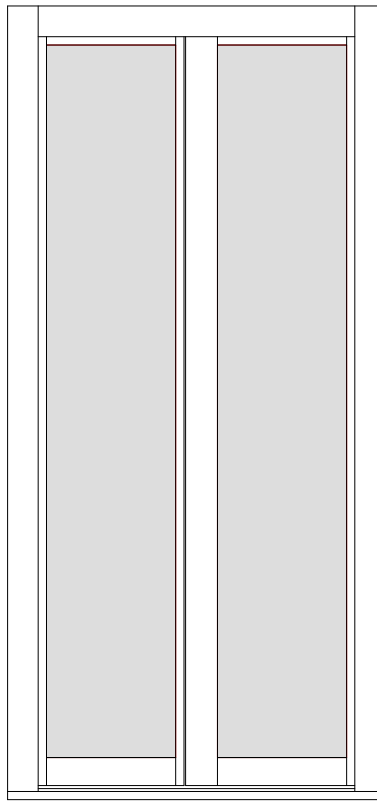
Legno lamellare lista intera certificata FPC  
Sezione anta: 78x78 e 78x110 maggiorati  
Sezione telaio: 78x81  
Soglia in alluminio a taglio termico su portefinestre  
Doppia guarnizione termoacustica su telaio  
Ciclo di verniciatura all'acqua Adler High Res garanzia 10 anni Chiusura a nastro antieffrazione  
Anta a ribalta e Asta a leva su anta ricevente

### Caratteristiche energetiche

Trasmittanza termica [media]:  $U_f = 0,7-0,9$  con vetro  $U_g 0,6$  W/m<sup>2</sup>K (EN 10077-1: 2006)  
Trasmittanza termica [media]:  $U_f = 1,2-1,4$  con vetro  $U_g 1,1$  W/m<sup>2</sup>K (EN 10077-1: 2006)  
Tenuta all'acqua [media]: 7A-9A (EN 12208: 1999 - EN 1027: 2000)  
Permeabilità all'aria: 4 (EN 12207: 1999 - EN 1026: 2000)  
Resistenza al carico del vento: B2-C3 (EN 12210: 2002 - EN 12211: 2000)  
Vetrata isolante doppia (a): 33.1sel+1arg-bcn+4Temp+12arg-bcn+33.1 Ug 0,8  
Vetrata isolante doppia (b): 4 Cristal 1.0 Temp.+14arg-bcn+4Temp+14arg-bcn+4 Cristal 1.0 Ug 0,6

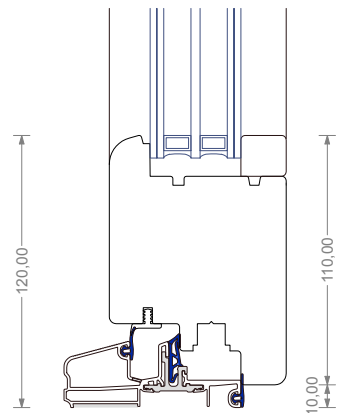
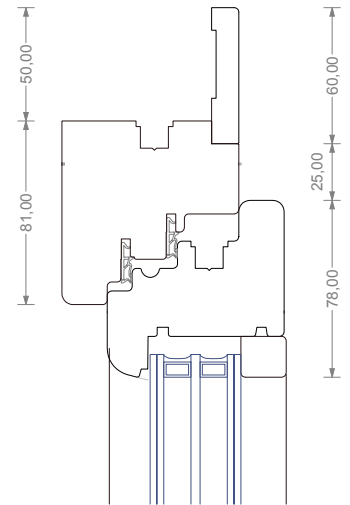


VISTA INTERNA



VISTA ESTERNA

SEZIONE VERTICALE



SEZIONE ORIZZONTALE

50,00 81,00 32,00

130,50

